Réunion publique du 21 novembre 2026

Résultats du sondage et travaux de voirie

Réunion publique · Résultats arrêtés au 2 novembre 2026 · 240 réponses

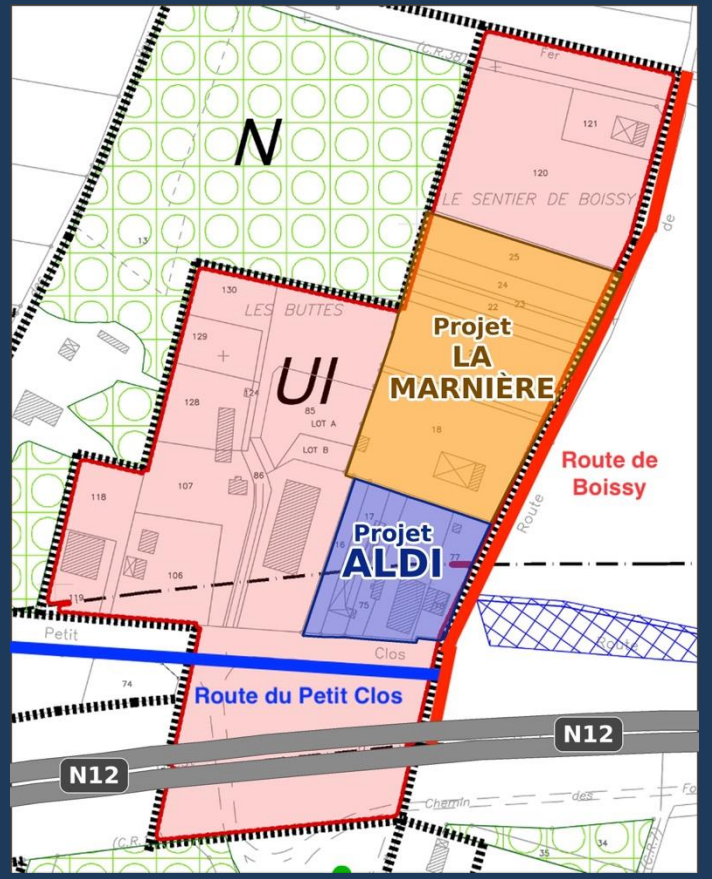

PARTICIPATION

240 réponses, dont 4 sur 5 en ligne

240
répondants majeurs

80 %
de réponses en ligne (191), 49 sur papier

48 ans
âge médian (moyenne : 51 ans)

Tranches d'âge

Tranche	Répondants	Part
18–29 ans	16	7 %
30–44 ans	84	35 %
45–59 ans	67	28 %
60–74 ans	53	22 %
75 ans et plus	20	8 %

Situation familiale

Situation	Répondants	Part
Couple avec enfants	122	51 %
Couple sans enfants	63	26 %
Personne seule	55	23 %

Source : sondage zone d'activités, 240 réponses au 2 novembre 2026 · pourcentages arrondis

VUE D’ENSEMBLE

Services et artisanat plébiscités, discount et loisirs partagés

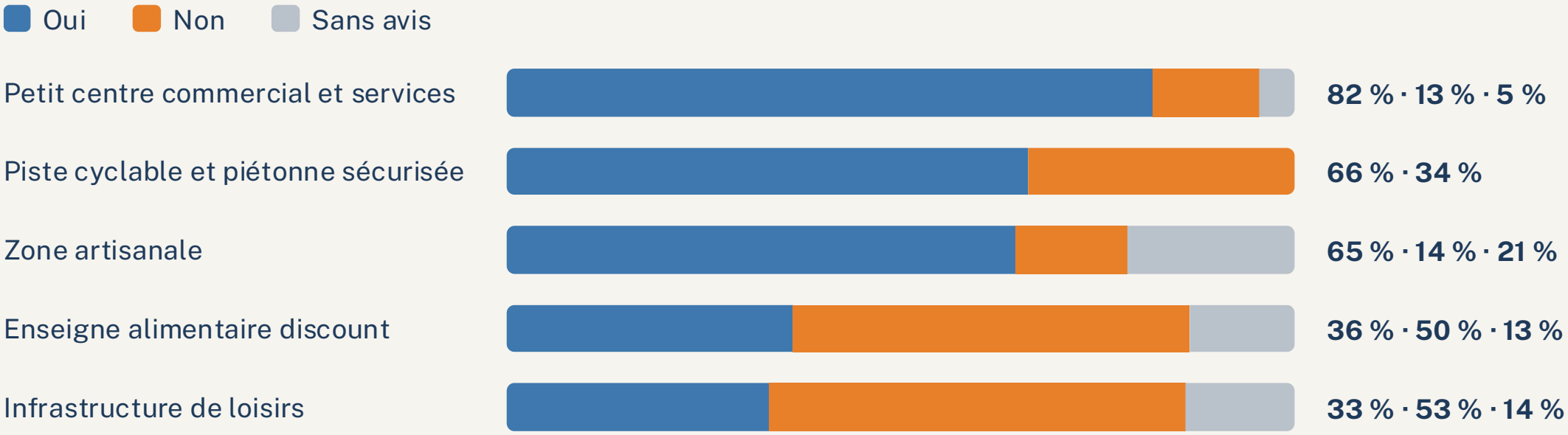

Source : sondage zone d’activités, 240 réponses au 2 novembre 2026 · pourcentages arrondis, dans l’ordre oui · non · sans avis

PETIT CENTRE COMMERCIAL ET SERVICES

Un soutien très majoritaire

82 %

197 répondants sur 240 sont favorables

Non : 32 (13 %) · Sans avis : 11 (5 %)

Ce qui motive

- Des services qui manquent : cabinet médical, micro-crèche, restaurant
- Redynamiser le village et l’entrée du bourg
- Emplois et recettes pour la commune
- Moins de déplacements en voiture

Ce qui freine

- « On a déjà tout à La Queue, Méré ou Montfort »
- La crainte d’une zone commerciale qui s’étend
- Le souhait de préserver le caractère rural de Galluis
- 7 des 32 opposants jugeraient pourtant bienvenus un cabinet médical ou une crèche

Source : sondage zone d’activités, question 5, 240 réponses au 2 novembre 2026 · arguments tirés des commentaires libres

ENSEIGNE ALIMENTAIRE DISCOUNT

Une majorité de refus, mais des avis partagés



Oui 36 % (87) · Non 50 % (121) · Sans avis 13 % (32)

Qui est favorable ?

Groupe	Oui	Non
Clients de discount (53)	79 %	13 %
Autres répondants (187)	24 %	61 %
Courses à plus de 10 km (55)	49 %	45 %
Courses à moins de 5 km (115)	29 %	57 %
75 ans et plus (20)	55 %	30 %

Les arguments pour

- Le prix et le pouvoir d'achat : 20 des 42 « oui » commentés
- La proximité, pour éviter des trajets plus longs

Les arguments contre

- Une offre déjà suffisante, dont le Netto de Garancières (environ 22 mentions)
- La qualité des produits et les valeurs des enseignes (environ 20)
- Le caractère rural du village et la crainte d'une zone type Coignières ou Plaisir (environ 16)
- Le trafic et les nuisances (environ 8)

Source : sondage zone d'activités, question 6 · effectifs entre parenthèses · mentions comptées par mots-clés, ordres de grandeur

ZONE ARTISANALE ET LOISIRS

L’artisanat convainc, les loisirs divisent

Zone artisanale

65 %

Oui 155 · Non 34 · Sans avis 51

- Pour : emplois locaux, recettes pour la commune, services de proximité
- Conditions : taille modérée, cahier des charges environnemental et esthétique
- Beaucoup de « sans avis » : certains ne voient pas de quelles activités il s’agit

Infrastructure de loisirs

53 % non

Oui 80 (33 %) · Non 127 · Sans avis 33

- Réserves : bruit, trafic, fréquentation et horaires étendus (38 commentaires)
- Pour : manque d’offre pour les jeunes et les familles, attractivité
- Les 75 ans et plus sont 40 % à ne pas se prononcer

Source : sondage zone d’activités, questions 7 et 8, 240 réponses au 2 novembre 2026

PISTE CYCLABLE ET PIÉTONNE

Deux tiers des habitants l’utiliseraient

66 %

159 répondants sur 240 disent oui

Dont 56 qui se déplacent déjà à vélo ou à pied pour leurs courses

Les « oui »

- Écologie, économie de carburant, plaisir de la mobilité douce
- Sécurité, notamment pour les enfants et le trajet vers la gare
- Condition citée : une séparation physique avec la route, pas une simple bande peinte, et du stationnement vélo sécurisé

Les « non » (81)

- Le poids et le volume des courses : 31 des 59 commentaires
- Pour certains, une piste donnerait tout de même envie d’essayer

Source : sondage zone d’activités, question 4, 240 réponses au 2 novembre 2026

IDÉES DES HABITANTS

Des services et des lieux de vie avant tout

108 répondants ont des idées (104 détaillées) · par thème, plusieurs possibles

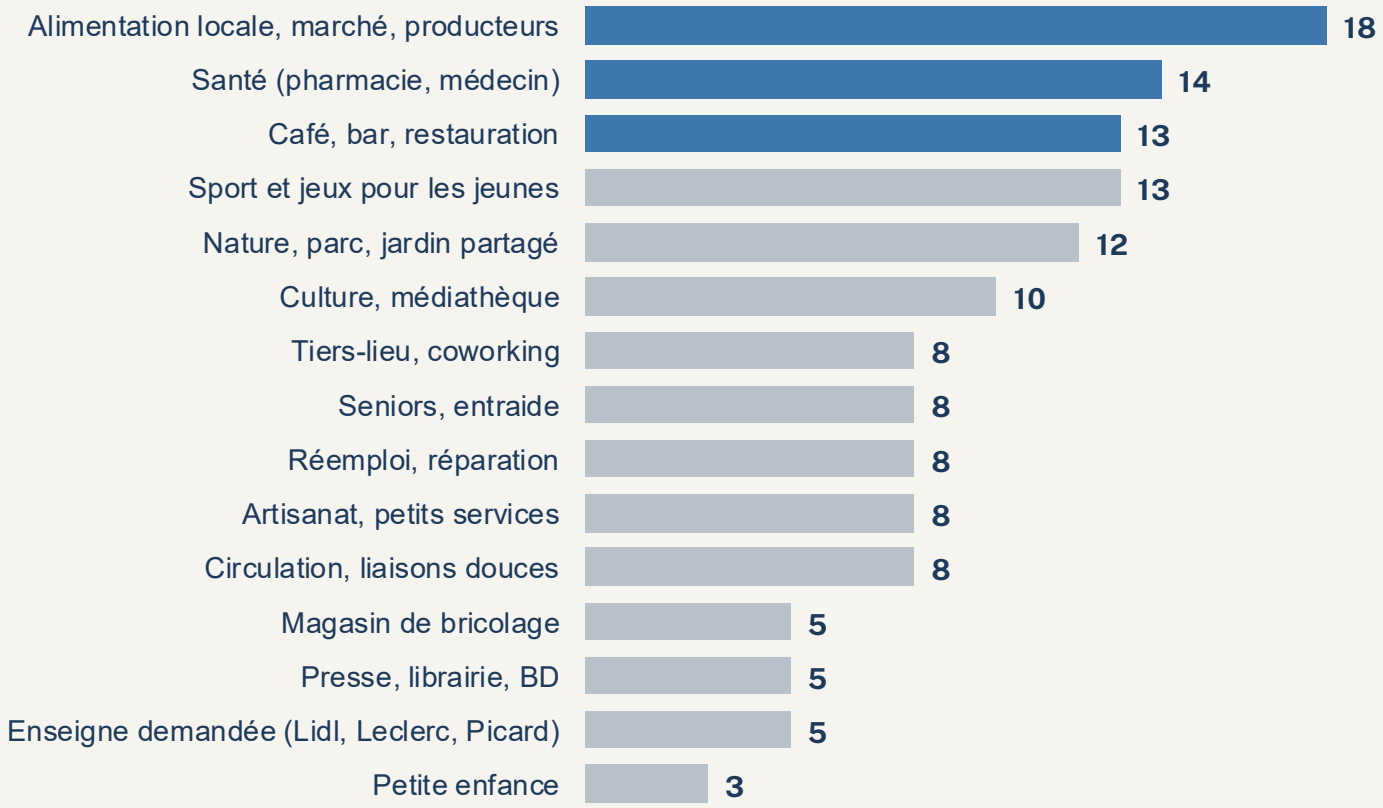

Ce qui ressort

Le quotidien d'abord : alimentation locale, santé et café sont les trois premiers thèmes (18, 14 et 13 répondants) ; 5 demandent un magasin de bricolage

Des lieux pour tous les âges : jeunes et sport (13), culture (10), tiers-lieu (8), seniors et entraide (8)

Nature et calme : parc, jardin partagé, verger, ferme participative (12 répondants)

Source : sondage zone d'activités, question 9 · 104 idées détaillées, regroupement thématique indicatif, un répondant peut citer plusieurs idées

TRAVAUX DE VOIRIE

Les principaux travaux de voirie : 2027 et 2028

2027

Rue de la Gare

Rue Labarraque

2028

Route de Boissy

Route du Petit Clos

Calendrier prévisionnel, suceptible d’évoluer. Le détail de chaque opération est présenté dans les deux slides suivants.

Source : programme de voirie de la commune de Galluis · calendrier prévisionnel

TRAVAUX DE VOIRIE · 2027

Rue de la Gare et rue Labarraque

Rue de la Gare

- Finaliser cette rue dont les travaux ont débuté il y a plusieurs années
- Sécuriser les circulations
- Des chicanes et une écluse pour ralentir la circulation
- Une voie verte le long de la rue de la Gare

Rue Labarraque

- Enfouissement des réseaux
- Réfection de la voie
- Premier tronçon : entre la rue du Pont Marie et la rue des Prés de la Ville

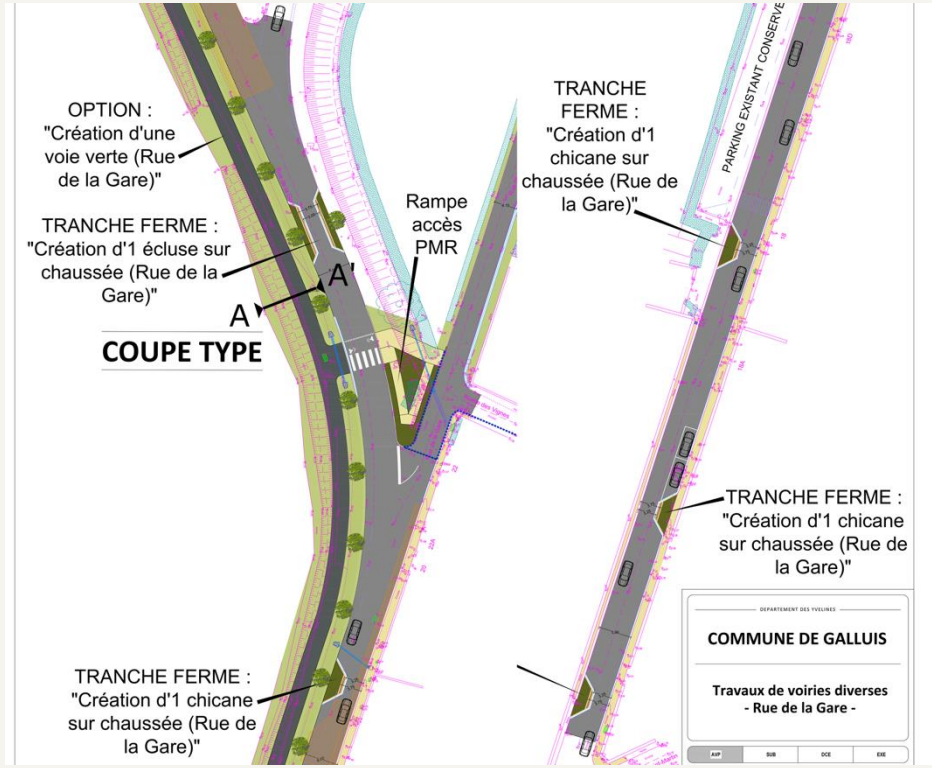

> Rappel du sondage : 66 % des répondants utiliseraient une piste cyclable et piétonne, avec la sécurité des enfants et du trajet vers la gare en premier argument.

Source : Plan Général d'Aménagement « Rue de la Gare » · sondage zone d'activités, question 4 (240 réponses au 2 novembre 2026)

TRAVAUX DE VOIRIE · 2028

Route de Boissy et route du Petit Clos

Route de Boissy

- Réfection de la voirie
- Création d'une piste cyclable, en interconnexion avec les futurs aménagements

Route du Petit Clos

- Réfection de la voirie
- Création d'une piste cyclable, en interconnexion avec les futurs aménagements

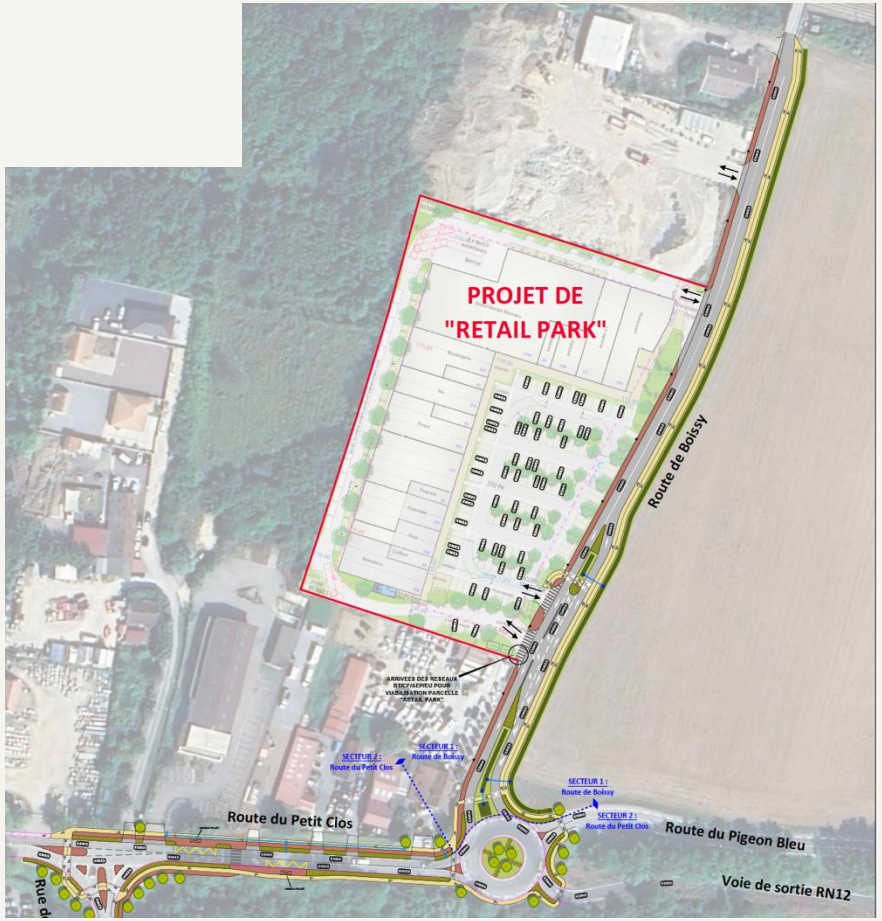

Source : Plan Général d'Aménagement, JSI IDF-Normandie, maîtrise d'ouvrage Commune de Galluis (10/06/2026)

QUESTIONS ?

Merci pour votre attention